

Reinigungsanleitung Hotelzimmer, Nasszelle



Produkte und Hilfsmittel:

- 1.) Rala WC-Turbo BLAU Sanitärreiniger
- 2.) Rala Kacholin Sanitär Grundreiniger
- 3.) Rala DES6 Oberflächendesinfektion
- 3.) Rala Plix Glasrein mit Fettlöser
- 4.) Rala Putzeimer
- 5.) Rala MF Tuch ROT = Nasszelle
- 5.) Rala MF Tuch GELB = Nachwischen
- 7.) Rala MF Tuch BLAU = WC und Pissoir
- 6.) Rala PPS Flachmoppsystem
- 7.) Rala Fensterreiniger-Set

Rala Lampert GesmbH
A6824 Schlins - Eichengasse 22

Telefon: 05524-8353-0

Telefax: 05524-8353-5

eMail: info@rala.at

Internet: www.rala.at

Besonderes:

Für jedes Zimmer eigene Tücher, Schwämme, Bezüge etc. verwenden.


Anwendungsgebiet:

Sanitäranlagen, Fliesenwand und Boden, Armaturen, Waschbecken, Badewanne, Dusche, Duschtrennwand, Glas, WC und Pissoir.



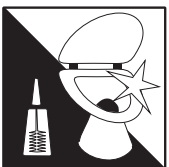
Tägliche Reinigung: Rala WC-Turbo BLAU 50ml auf 4-5 L Wasser verdünnen.

Händische Reinigung: MF Tuch in Reinigungslösung auswringen und Fliesenwände, Armaturen, Waschbecken, Badewanne, Dusche, Glastrennwand, etc. reinigen. Anschließend mit trockenem bzw. wasserfeuchtem MF Tuch GELB nachwischen.



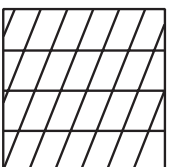
Großflächen: mit PPS Sicuro Moppbezüge reinigen.

Tipp: Glatte Flächen, Trennwand, Glas, etc. abspülen und mit Fensterwischer abziehen.



WC und Pissoir zum Schluss reinigen und für das nächste Zimmer ein frisches MF Tuch ROT, oder ein eigenes MF Tuch GRÜN verwenden.

WC und Pissoir Innenreinigung WC Turbo direkt einspritzen, mit Bürste oder Badschwamm reinigen und spülen.



Tägliche Desinfektion: Rala DES6 Oberflächendesinfektion GF=gebrauchsfertig oder Konzentrat 75ml auf 1L Wasser verdünnen. Lösung auf gereinigten Fliesenböden aufsprühen und trocknen lassen.

Grundreinigung: Rala Kacholin Sanitärreiniger 500ml bis 1000ml auf 5-10L Wasser. Für *händische Reinigung direkt auf wassernassen Badschwamm geben, Großflächen mit Moppsystem oder Schrubbürste 5 bis 10 min. scheuern. Gelösten Schmutz mit Wassersauger, *MF Tuch, aufnehmen. Wandflächen mit Wasser abspülen und Fensterwischer abziehen.



Schutzausrüstung

