


Reinigungs- und Managementanleitung Schwimmbad



Produkte und Hilfsmittel:

- 1.) Rala Pool S
- 2.) Rala Kacholin Sanitär Grundreiniger
- 3.) Rala Pool A
- 4.) Rala DES6 Oberflächendesinfektion
- 5.) Rala Putzeimer
- 6.) Rala MF Tuch ROT / GELB / BLAU
- 7.) Rala Randputzgerät
- 8.) Rala Schrubbürsten
- 9.) Rala Wassersauger
- 10.) Rala Wasserschieber

Rala Lampert GesmbH
A-6824 Schllins - Eichengasse 22

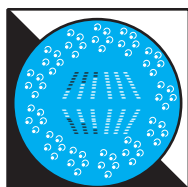
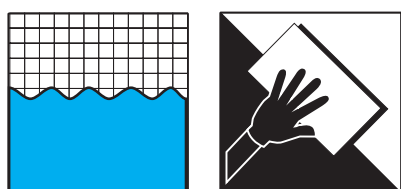
Telefon: 05524-8353-0
Telefax: 05524-8353-5

eMail: info@rala.at
Internet: www.rala.at

bbn 90 02239 5
ARA Liz.Nr. 2048
UID Nr. ATU 628 15 813

Anwendungsgebiet:

Beckenwasser, Schwimmbecken, Schwallwasserbehälter (Ausgleichsbehälter), Whirlpool, Sauna Tauchbecken, Überlaufrinne, Whirlwanne, Beckenattraktionen (Bodenstrudel, Massage), Beckenwand-/boden, Haar- und Faserfänger, Fußdusche.



Beckenwasser: 3 x täglich ph und Chlor prüfen (Bei Mess Regelanlagen 2x). **Schwimmbecken und Schwallwasserbehälter** 1 x pro Saison bzw. 1-2 x jährlich, **Whirlpool** wöchentlich und **Sauna Tauchbecken** täglich entleeren, reinigen und desinfizieren mit Rala Kacholin oder Rala Pool S, Lösung 1:3 bis 1:5 verdünnt auftragen, 15min einwirken lassen, mit Schwamm und Bürste Reinigen. Gründlich mit klarem Wasser abspülen (ggf. Hochdruckstrahl), **Achtung:** Reinigerreste müssen rückstandslos entfernt sein! Anschließend **desinfizieren** mit BWT Sporex oder Chlorin, Lösung 1:3 verdünnt auftragen >30min einwirken lassen, abspülen mit kaltem Trinkwasser, Becken neu befüllen. **Überlaufrinne:** monatlich bei Bedarf reinigen und desinfizieren, detto. **Hinweis:** Überlaufrinne auf Kanal schalten (Pumpen abschalten). **Whirlwanne:** nach jeder Benützung reinigen und desinfizieren mit Rala DES6 GF=gebrauchsfertig oder Konzentrat 75ml auf 1 L Wasser. Lösung aufsprühen und mit Badschwamm b/w reinigen, anschließend abspülen. Luft- und Wasserleitungen mit einer Chlorklösung >5mg/l spülen. **Hinweis:** Bei Bedarf Öl/Fettschmutz mit Rala Pool A, bzw. Kalkablagerungen mit Rala Kacholin oder Pool S entfernen. **Beckenattraktionen:** 2 x täglich mit gechlortem Badewasser spülen. **Beckenwand Schwimmbecken:** monatlich reinigen mit Rala Pool A 1:3 bis 1:10 verdünnen, Schwamm mit Lösung anfeuchten und Wasserüberlauf (Rinnenkopf) bis ca. 20cm unter Wasserspiegel wischen. **Achtung:** Es ist darauf zu achten das möglichst wenig Reinigungsmittel in das Wasser gelangt. **Beckenwand Whirlpool:** wöchentlich reinigen detto, Whirlpool jedoch ca. 30cm absenken, gelösten Schmutz fortlaufend mit feuchtem MF Tuch abwischen. **Haar- und Faserfänger (vor Pumpe/vor Mess- Regulierung):** wöchentlich reinigen ausbauen und unter fließendem Wasser reinigen. **Fußdusche:** täglich kontrollieren und mit Rala DES6 nachfüllen.

Schutzausrüstung:



KLAR IN DIE ZUKUNFT