

Reinigungsanleitung Hotelzimmer Nasszelle



Produkte und Hilfsmittel:

- 1.) Rala Saniclean Badreiniger
- 2.) Rala Kacholin Sanitär Grundreiniger
- 3.) Rala DES6 Oberflächendesinfektion
- 4.) Rala Plix Glasrein mit Fetflöser
- 5.) Rala Putzeimer
- 6.) Rala MF Tuch ROT = Nasszelle
- 7.) Rala MF Tuch GELB = Nachwischen
- 8.) Rala MF Tuch BLAU = WC und Pissoir
- 9.) Rala PPS Flachmopsystem
- 10.) Rala Fensterreinigungs-SET

Rala Lampert GesmbH
A-6824 Schlins - Eichengasse 22

Telefon: 05524-8353-0
Telefax: 05524-8353-5

eMail: info@rala.at
Internet: www.rala.at

bbn 90 02239 5
ARA Liz.Nr. 2048
UID Nr. ATU 628 15 813


Besonderes:

Die tägliche Reinigung sorgt für Sauberkeit und Hygiene und stellt damit einen wichtigen Beitrag für das Wohlbefinden und die Zufriedenheit unserer Gäste.

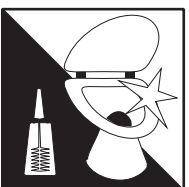
Sanitäranlagen, Fliesenwand- und Boden, Armaturen, Waschbecken, Badewanne, Dusche, Duschtrennwand, Glas, WC und Pissoir.




Tägliche Reinigung: Rala **Saniclean 50ml** auf 4 - 5 L Wasser verdünnen. **Händische Reinigung:** MF Tuch ROT in Reinigungslösung auswringen und Fliesenwände, Armaturen, Waschbecken, Badewanne, Dusche, Glastrennwand, etc. reinigen. Anschließend mit trockenem bzw. wasserfeuchtem MF Tuch GELB nachwischen. **Großflächen:** mit PPS Sicuro Mopbezüge reinigen. **Tipp:** Glatte Flächen, Trennwand, Glas, etc. abspülen und mit Fensterwischer abziehen.



WC und Pissoir zum Schluß reinigen und für das nächste Zimmer ein frisches MF-Tuch ROT, oder ein eigenes MF Tuch GRÜN verwenden. WC und Pissoir Innenreinigung WC Turbo direkt einspritzen, mit Bürste oder Badschwamm reinigen und spülen.



Tägliche Desinfektion: Rala **DES6 Oberflächendesinfektion GF=gebrauchsfertig oder Konzentrat 75ml** auf 1 L Wasser verdünnen. Lösung auf gereinigten Fliesenböden aufsprühen und trocknen lassen.



Grundreinigung: Rala **Kacholin Sanitärreiniger 500 bis 1000 ml** auf 5 bis 10 L Wasser. Für *händische Reinigung direkt auf wassernassen Badschwamm geben, Großflächen mit PPS Sicuro Mopbezüge oder Schrubbürste während 5 bis 10 min. scheuern. Gelösten Schmutz mit Wassersauger, *MF-Tuch, aufnehmen. Wandflächen mit Wasser abspülen und Fensterwischer abziehen.



Schutzausrüstung:



KLAR IN DIE ZUKUNFT