


Reinigungsanleitung Hotelzimmer Einrichtung und Fußböden



Produkte und Hilfsmittel:

- 1.) Rala Orange PLUS Universalreiniger
- 2.) Rala Plix Glasrein mit Fettlöser
- 3.) Rala DES6 Oberflächendesinfektion
- 4.) Rala Putzeimer
- 5.) Rala MF Glastuch GRÜN = Spiegel, Fenster, Türen
- 6.) Rala MF Glastuch GELB = Nachwischen
- 7.) Rala MF Universaltuch GRÜN = Allgemeine Einrichtungen Interieur
- 8.) Rala MF Universaltuch GELB = Nachwischen
- 9.) Rala PPS Flachmopsystem

Rala Lampert GesmbH
A-6824 Schlins - Eichengasse 22

Telefon: 05524-8353-0
Telefax: 05524-8353-5

eMail: info@rala.at
Internet: www.rala.at

bbn 90 02239 5
ARA Liz.Nr. 2048
UID Nr. ATU 628 15 813


Besonderes:

Die tägliche Reinigung sorgt für Sauberkeit und Frische und leistet damit einen wichtigen Beitrag für das Wohlbefinden und die Zufriedenheit unserer Gäste.


Zimmer Oberflächen, Einrichtung, Möbel, Türen, Spiegel, Fenster, glatte Flächen, etc. Fußböden



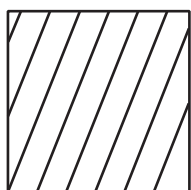
Tägliche Reinigung: Rala **Orange PLUS 25ml** auf 4 - 5 L Wasser verdünnen. **Händische Reinigung:** MF Tuch GRÜN in Reinigungslösung auswringen und Oberflächen feucht wischen. Mit trockenem bzw. wasserfeuchtem MF Tuch GELB nachwischen.



Glatte Flächen: Türen, Griffe, Glas, Fenster, Einrichtungen, etc. Rala **Plix Glasrein** aufsprühen, mit wasserfeuchtem MF Glastuch GRÜN reinigen und trockenem MF Glastuch GELB nachwischen.



Fußböden: Rala **Orange PLUS 25ml** auf 4 - 5 L Wasser verdünnen und zeitsparend mit vorgefeuchteten PPS Mopbezüge aus der Systembox oder Anwendung mit PPS Flachpresse. **Tipp:** Arbeitsablauf Flachpresse siehe eigenes Blatt.



Tägliche Desinfektion nach Bedarf: Rala **DES6 Oberflächendesinfektion GF=gebrauchsfertig oder Konzentrat 75ml** auf 1 L Wasser verdünnen. Lösung aufsprühen und mit MF Tuch GRÜN wischen.



Grundreinigung nach Bedarf: Bitte kontaktieren Sie Ihren Rala Fachberater zwecks Produktauswahl und Arbeitsanleitung. Rala Infotelefon: 05524-835-0.

Schutzausrüstung:

